



QUAR - QUADRO DE AVALIAÇÃO E RESPONSABILIZAÇÃO

ANO DE: 2016

VERSÃO: V.01

Actualização em: 23-10-2015

ORGANISMO: MUNICÍPIO DE BARRANCOS

UNIDADE ORGÂNICA: UNIDADE ADMINISTRATIVA E FINANCEIRA

1. MISSÃO:

A UAF é um serviço Municipal que tem por atribuição a execução das actividades desenvolvidas pelos serviços nos domínios económicos, financeiros, administrativos, patrimonial e de gestão de pessoal, assente numa cultura de legalidade, clareza e transparência nos procedimentos, e promovendo o acesso público e tempestivo a informação correcta e completa.

OE	2. Objectivos Estratégicos	Meta 2016	Taxa de Realização
OE.01	Reforço da transparência e qualidade na prestação da informação contabilística, financeira e económica do município.		
OE.02	Aumentar o nível da informatização dos dados, precisando uma informação célere e fidedigna tanto ao nível da prestação de informação às entidades competentes como de disponibilização pública.		
OE.03	Promover a qualificação dos recursos humanos, nas áreas de maior deficiência, adaptando os serviços à modernização administrativa que se impõe.		

OP 3. Objectivos Operacionais

3.1. EFICÁCIA Ponderação: 40,00% Taxa Execução: #VALOR! Resultado: #VALOR!

OP.01	Cumprir os prazos para a apresentação dos documentos requeridos pela Administração Central, Tribunal de Contas e outras Entidades com direito à informação específica.	Ponderação: 40%						Resultado: #VALOR!	
INDICADORES		2014	2015	Meta do Ano	Peso	Resultado	Taxa de Realização	Classificação	Desvio
IND.01	Data de conclusão dos documentos previsionais (Até 30 de Novembro/ medida - Mês)		11	11	30,00%	N.A.	#VALOR!	#VALOR!	#VALOR!
IND.02	Data de apresentação da prestação de contas (Até 15 de Abril - medida - Mês)		4	4	30,00%	N.A.	#VALOR!	#VALOR!	#VALOR!
IND.03	% de processos em que foram cumpridos os prazos		95%	90%	40,00%	N.A.	#VALOR!	#VALOR!	#VALOR!
OP.02	Publicitar os procedimentos de contratação pública	Ponderação: 40%						Resultado: #VALOR!	
INDICADORES		2014	2015	Meta do Ano	Peso	Resultado	Taxa de Realização	Classificação	Desvio
IND.04	% de procedimentos publicitados		100%	100%	100,00%	N.A.	#VALOR!	#VALOR!	#VALOR!
OP.03	Reduzir o nível de emissão de cheques por substituição de pagamentos em e-banking	Ponderação: 20%						Resultado: #VALOR!	
INDICADORES		2014	2015	Meta do Ano	Peso	Resultado	Taxa de Realização	Classificação	Desvio
IND.05	Aumentar o n.º de pagamentos efectuados via e-banking em relação ao ano anterior		45%	50%	100,00%	N.A.	#VALOR!	#VALOR!	#VALOR!

3.2. EFICIÊNCIA Ponderação: 40,00% Taxa Execução: #VALOR! Resultado: #VALOR!

OP.04	Registar existências numa taxa de 95% por via da aplicação do programa de Gestão de Stocks	Ponderação: 10%						Resultado: #VALOR!	
INDICADORES		2014	2015	Meta do Ano	Peso	Resultado	Taxa de Realização	Classificação	Desvio
IND.06	% de registos das existências totais via aplicação de Gestão de Stocks		95%	99%	80,00%	N.A.	#VALOR!	#VALOR!	#VALOR!
OP.05	Reduzir o tempo de processamento dos pagamentos de despesa, depois de autorizadas e de ser disponibilizada a respectiva verba	Ponderação: 60%						Resultado: #VALOR!	
INDICADORES		2014	2015	Meta do Ano	Peso	Resultado	Taxa de Realização	Classificação	Desvio
IND.07	% de redução alcançada, tendo como meta os 5 dias que correspondem a 100%	5	5	4	100,00%	N.A.	#VALOR!	#VALOR!	#VALOR!
OP.06	Aumentar o nível de prestação de informação via electrónica entre serviços	Ponderação: 30%						Resultado: #VALOR!	
INDICADORES		2014	2015	Meta do Ano	Peso	Resultado	Taxa de Realização	Classificação	Desvio
IND.08	% de informação disponibilizada via electrónica	75%	75%	90%	100,00%	N.A.	#VALOR!	#VALOR!	#VALOR!

3.3. QUALIDADE Ponderação: 20,00% Taxa Execução: #VALOR! Resultado: #VALOR!

OP.07	Implementar inquérito de necessidades de formação aos colaboradores	Ponderação: 30%						Resultado: #VALOR!	
INDICADORES		2014	2015	Meta do Ano	Peso	Resultado	Taxa de Realização	Classificação	Desvio
IND.09	N.º de inquéritos realizados e analisados	9	9	9	100,00%	N.A.	#VALOR!	#VALOR!	#VALOR!



QUAR - QUADRO DE AVALIAÇÃO E RESPONSABILIZAÇÃO

ANO DE: 2016

VERSÃO: V.01

Atualização em: 23-10-2015

ORGANISMO: MUNICÍPIO DE BARRANCOS

UNIDADE ORGÂNICA: UNIDADE ADMINISTRATIVA E FINANCEIRA

OP.08	Autorizar a frequência de formação destinadas a aumentar a melhoria do desempenho funcional e profissional	Ponderação:	70%
INDICADORES			
IND.10	N.º de acções de formação frequentadas pelos colaboradores	2014	2015
IND.11	N.º de colaboradores com frequência de formação em 2013	3	5
		Meta do Ano	Peso
		2	50,00%
		5	50,00%
		Resultado	Taxa de Realização
		N.A.	#VALOR!
		N.A.	#VALOR!
		Classificação	Desvio
		#VALOR!	#VALOR!
		#VALOR!	#VALOR!

4. MEIOS DISPONÍVEIS

4.1	Recursos Humanos	PONTUAÇÃO	PLANEADOS		EXECUTADOS	DESVIO
			N.º	PONTOS		
	Dirigentes - Direcção Superior	20	0	0	0	#DIV/0!
	Dirigentes - Direcção Intermédia 3º grau	16	1	16	0	#DIV/0!
	Técnico Superior	12	2	24	0	#DIV/0!
	Informática	12	0	0	0	#DIV/0!
	Coordenador Técnico	9	2	18	0	#DIV/0!
	Assistente Técnico	8	5	40	0	#DIV/0!
	Encarregado Geral Operacional	7	0	0	0	#DIV/0!
	Encarregado Operacional	6	0	0	0	#DIV/0!
	Assistente Operacional	5	4	20	0	#DIV/0!
	TOTAL		14	118	0	#DIV/0!
4.2	Recursos Financeiros	ESTIMADO	REALIZADO	TAXA DE EXECUÇÃO	DESVIO	
	Despesas com pessoal	310.431,00 €		0,0%	-100,0%	
	Outras despesas correntes	159.460,00 €		0,0%	-100,0%	
	Despesas de Capital	17.770,00 €		0,0%	-100,0%	
	TOTAL	487.661,00 €	- €	#DIV/0!	#DIV/0!	

5. AVALIAÇÃO FINAL DA UNIDADE ÓRGÂNICA

PARÂMETROS	PONDERAÇÃO	TAXA DE REALIZAÇÃO	RESULTADO	CLASSIFICAÇÃO	DESVIO
EFICÁCIA	40,00%	#VALOR!	#VALOR!	#VALOR!	#VALOR!
EFICIÊNCIA	40,00%	#VALOR!	#VALOR!	#VALOR!	#VALOR!
QUALIDADE	20,00%	#VALOR!	#VALOR!	#VALOR!	#VALOR!
TOTAL	100,00%	#VALOR!	#VALOR!	#VALOR!	#VALOR!

Justificação para os desvios:

Explicitação da fórmula utilizada:

O cálculo da classificação obtida em cada indicador é obtido de forma distinta entre os indicadores de incremento positivo e os indicadores de incremento negativo. No caso dos indicadores de incremento positivo a classificação obtida é dada pela soma aritmética entre a realização plena (100%) e o desvio ocorrido [(Resultado - Meta N)/Meta]. No caso dos indicadores de incremento negativo a classificação obtida é dada pela soma aritmética entre a realização plena (100%) e o desvio ocorrido [(Meta N - Resultado)/Meta]. O resultado obtido em cada parâmetro é apurado por uma média ponderada da classificação obtida em cada um dos indicadores que concorrem para esse parâmetro, utilizando como ponderadores o peso de cada um dos indicadores conjugado com o peso do objectivo que incorporam.

6. OBJECTIVOS MAIS RELEVANTES (até 3 objectivos)

		TAXA DE REALIZAÇÃO	CLASSIFICAÇÃO
OP.01	Cumprir os prazos para a apresentação dos documentos requeridos pela Administração Central, Tribunal de Contas e outras Entidades com direito à informação específica.	#DIV/0!	#DIV/0!
OP.05	Reduzir o tempo de processamento dos pagamentos de despesa, depois de autorizadas e de ser disponibilizada a respectiva	#DIV/0!	#DIV/0!
OP.08	Autorizar a frequência de formação destinadas a aumentar a melhoria do desempenho funcional e profissional	#DIV/0!	#DIV/0!

7. FONTES DE VERIFICAÇÃO

IND.01	Datas efectivas de envio da informação/ Registo de saída	IND.09	Inquéritos
IND.02	Datas efectivas de envio da informação/ Registo de saída	IND.10	Comprovativos de frequência ou documento equivalente
IND.03	Datas efectivas de envio da informação/ Registo de saída	IND.11	Comprovativos de frequência ou documento equivalente
IND.04	Verificação no sítio Web da Câmara Municipal e no Vortal		
IND.05	Registos e-banking de pagamentos		
IND.06	Registos incorporados à aplicação		
IND.07	Tempo de realização por verificação das ordens de pagamento		
IND.08	Informação disponibilizada via e-mail		

8. CRITÉRIO DE SUPERAÇÃO

IND.01	Antes de 15 de Novembro	IND.09	Pelo menos 9
IND.02	Antes de 15 de Abril	IND.10	3 ou mais
IND.03	Igual a 100%	IND.11	Mais de 3
IND.04	100%		0
IND.05	Mais de 50%		0
IND.06	100%		0
IND.07	Pelo menos 3		0
IND.08	Pelo menos 90%		0



ANO DE: 2016

VERSÃO: V.01

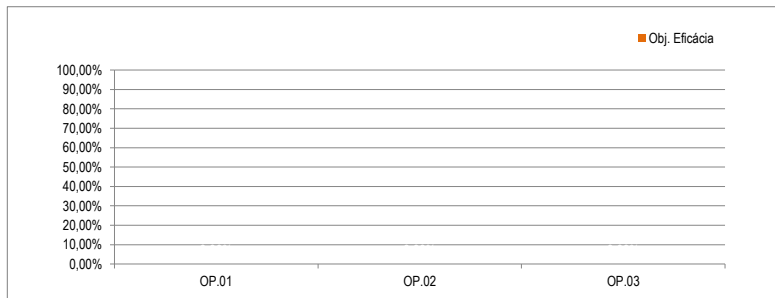
Atualização em: 23-10-2015

ORGANISMO: MUNICÍPIO DE BARRANCOS


UNIDADE ORGÂNICA: UNIDADE ADMINISTRATIVA E FINANCEIRA

9. RESULTADOS GRÁFICOS GLOBAIS:


OBJECTIVOS DE EFICÁCIA



OBJECTIVOS DE EFICIÊNCIA



OBJECTIVOS DE QUALIDADE



PARÂMETROS

Eficácia	Eficiência	Qualidade
40,00%	40,00%	20,00%
#VALOR!	#VALOR!	#VALOR!

Avaliação final dos parâmetros:

#VALOR!

Avaliação dos objectivos relevantes:

#DIV/0!

AVALIAÇÃO GLOBAL DO SERVIÇO

	SELECIONAR
Atingiu todos os obj. e supera alguns dos + relevantes	0
Atingiu todos os objectivos ou os mais relevantes:	0
Não atingiu os objectivos mais relevantes:	0

FALSO

RECURSOS FINANCEIROS



RECURSOS HUMANOS

